










## Guide för att ta bort 50öres avrundning på ECR7900, ECR8200 och ECR8220

Sveriges riksdag har beslutat att 50-öringen ska sluta gälla som betalningsmedel efter den 30 september 2010.

Dessa inställningar kan ni göra den 1/10 efter ni registrerat växelkassan,

För att ta bort 50öres avrundning följ följande steg:

1. Tryck på 
2. Pila ner till "PROGRAMLÄGE" med hjälp av 
3. Tryck sedan 
4. Pila ner till "KONFIGURATIONSSINST." med hjälp av 
5. Tryck sedan 
6. Gå sedan in på "INLEDANDE INSTALLATION" med hjälp av 
7. Pila ned till raden "EURO AVRUNDNING" med hjälp av 
8. När den väl är markerad, pila med hjälp av  tills det står "EURO AVRUNDNING : SWE50."
9. För att avsluta tryck på 
10. Klart! - Nu är kassan omställd till att avrunda till närmsta heltal.

För hjälp ring supporten på 020-796822 från fast telefoni eller 08-52214425 från mobil.

