

Ställa om klockan på Kassaregistret.


För ECR7900, ECR8200, ECR8220


Hej!


Nu är det snart sommartider och det är dags att ställa om klockan på ditt kassaregister.


Följ denna guide:


Tryck på 

Pila ner med knappen  till Programläge

När programläge är markerat tryck på  för bekräfta.

Pila ner med knappen  till Konfigurationsinst.

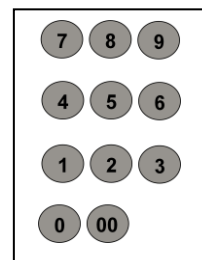
När Konfigurationsinst. är markerat tryck på  för bekräfta.


Tryck sedan  igen för att komma in i Inledande installation.

Pila ner med knappen  till Inst. Tid.

När raden Inst. Tid är markerad, slå in den nya tiden med tangenterna

Exempel    för 12.00



Bekräfta sedan med  efter att du bekräftat så hoppar markören ner till nästa rad, och ovan kan du se den nya inslagna tiden.

För att komma tillbaka tryck på 

Nu är det klart, glöm inte att ställa om den till vintertid när det är dags.

Support: 020-796822 (från mobil: 08-52214425)

Sommartids kampanj!

20% i rabatt på kvittorullar till ditt kassaregister vid köp av hel kartong (50st).

Beställ på 0431-478784 eller sales@olivetticenter.se